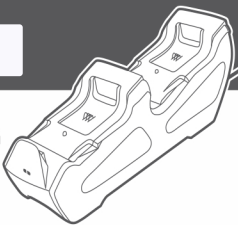


1

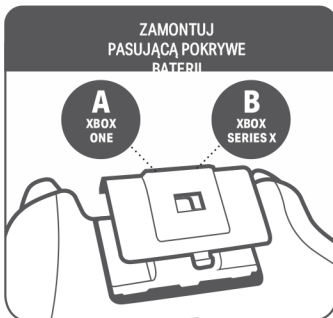
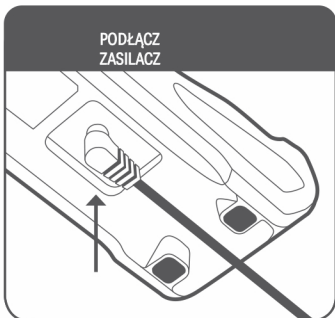
## DUAL CHARGING STATION

Instrukcja obsługi



### DWA LATA OGRANICZONEJ GWARANCJI

Aby uzyskać szczegółowe informacje dotyczące gwarancji lub pomocy dotyczącej oryginalnych akcesoriów PowerA, odwiedź stronę PowerA.com/Support



## UŻYTKOWANIE

1. Zainstaluj akumulator w komorze baterii kontrolera bezprzewodowego Xbox.
2. Przymocuj odpowiednie pokrywy komory baterii d z tyłu kontrolera Xbox (sprawdź dolną część pokrywy „A” dla Xbox One i „B” dla Xbox Series X.)
3. Podłącz zasilacz sieciowy do stacji ładującej i podłącz do dostępnego gniazdka elektrycznego
4. Umieść kontroler Xbox w stacji ładującej.
5. Sprawdź kolor diody pod kątem stanu naładowania; Bursztynowy podczas ładowania i biały po pełnym naładowaniu.

**UWAGA:** Aby sprawdzić poziom naładowania baterii, sprawdź ekran konsoli Xbox.

## WYCIEK Z AKUMULATORA

Wyciek składników zawartych w akumulatorze lub spalenie składników produktu może spowodować obrażenia ciała, a także uszkodzenie kontrolera gier. Unikaj kontaktu ze skórą. W przypadku kontaktu natychmiast dokładnie przemyj wodą z mydłem. Jeśli płyn wyciekający z akumulatora dostanie się do oczu, należy natychmiast dokładnie przepłukać je wodą i skontaktować się z lekarzem w celu uzyskania pomocy.

## OSTRZEŻENIE DOTYCZĄCE BATERII

Nie próbuj samodzielnie wymieniać akumulatora — możesz uszkodzić akumulator, co może spowodować przegrzanie, pożar i obrażenia.

## ZAWARTOŚĆ

- Ładowarka
- (2) 1100mAh akumulatory
- Pokrywa baterii (2) 'A' dla XBOX One i (2) 'B' dla Xbox Series X
- Zasilacz sieciowy
- Instrukcja Obsługi

## ŁADOWANIE

Do zasilania ładowarki używaj wyłącznie dołączonego zasilacza sieciowego.

Bateria niklowo-wodorkowa w urządzeniu powinna być serwisowana lub poddana recyklingowi przez firmę PowerA lub autoryzowanego dostawcę. Baterie należy utylizować zgodnie z lokalnymi przepisami i wytycznymi dotyczącymi ochrony środowiska. Nie używaj ani nie pozostawiaj produktu zawierającego akumulatory wystawionego na działanie bardzo wysokiej temperatury (np. na silne bezpośrednie działanie promieni słonecznych lub w pojeździe przy ekstremalnie upalnej pogodzie). W przeciwnym razie może się przegrzać, zapalić lub wydajność ulegnie pogorszeniu, a żywotność ulegnie skróceniu. Nie używaj akumulatora w miejscu z dużą elektrycznością statyczną, w przeciwnym razie wewnętrzne urządzenia zabezpieczające mogą zostać uszkodzone. Jeśli akumulator wydziela zapach, wydziela ciepło lub w jakikolwiek inny sposób wydaje się nienormalny podczas użytkowania, ładowania lub przechowywania, natychmiast wyjmij go z ładowarki i umieść w szczelnie zamkniętym pojemniku, takim jak metalowe pudełko. Należy pamiętać, że zużyte baterie mogą spowodować pożar, nie należy nagrzewać kontrolera ani wrzucać go do ognia.

## ROZWIĄZYWANIE PROBLEMÓW

Aktualne często zadawane pytania znajdują się na stronie PowerA.com/Support/

P1: Ładowarka nie ładuje?

O1: Upewnij się, że prawidłowo zainstalowałeś dołączony akumulator 1100 mAh i komorę ładowania przez baterię.

O2: Upewnij się, że stacja ładująca jest prawidłowo podłączona do gniazdka za pomocą zasilacza sieciowego.

## WYPRODUKOWANO PRZEZ

ACCO Brands USA LLC, 4 Corporate Way, Jezioro Zuryskie, IL 60047  
ACCOBRANDS.com | POWERA.com  
Wyprodukowano w Chinach

## KONTAKT/WSPARCIE

Aby uzyskać pomoc dotyczącą oryginalnych akcesoriów PowerA, odwiedź stronę PowerA.com/Support.

## GWARANCJA

2-letnia ograniczona gwarancja. Odwiedź PowerA.com/support, aby uzyskać szczegółowe informacje..

## DODATKOWE PRAWA

© 2021 ACCO Brands Polska Sp. logo PowerA i PowerA są znakami towarowymi firmy ACCO Brands Corporation. Microsoft, Xbox, Xbox „Sphere” Design, Xbox Series X i Xbox One są znakami towarowymi grupy firm Microsoft. Wszystkie inne znaki towarowe są własnością ich odpowiednich właścicieli.

## SYMBOLY ZGODNOŚCI

Symbol WEEE (Waste of electric and electronic equipment) wymaga utylizacji baterii poza innymi odpadami domowymi zgodnie z lokalnymi przepisami. Aby uzyskać wskazówki, skontaktuj się z urzędem miasta, firmą zajmującą się utylizacją odpadów lub sprzedawcą.

Znak CE (Conformité Européenne aka European Conformity) to deklaracja producenta, że produkt spełnia obowiązujące dyrektywy i rozporządzenia europejskie dotyczące zdrowia, bezpieczeństwa i ochrony środowiska.

## DEKLARACJA ZGODNOŚCI

Niniejszym ACCO Brands USA LLC pod adresem 4 Corporate Way, Lake Zurich, IL 60047 USA, oświadcza, że ta przewodowa ładowarka jest zgodna z dyrektywą 2014/30/UE. Pełny tekst deklaracji zgodności UE jest dostępny pod następującym adresem internetowym: PowerA.com/compliance

WEJŚCIE: AC  
100-240V  
WYJŚCIE: 5V 1A  
50/60Hz 0.2A  
Maks

